

# 4 βήματα για να ξεκινήσεις με το Mendeley



# Εγγραφή

Από τον ιστότοπο [www.mendeley.com](http://www.mendeley.com) επέλεξε Create account



Χρησιμοποίησε τον ακαδημαϊκό σου λογαριασμό(\*) για να επωφεληθείς των προνομίων που έχουμε εξασφαλίσει. Διαφορετικά χρησιμοποίησε το email που διαθέτεις και όταν αποκτήσεις @uoa.gr θα κάνεις την αναβάθμιση. Μην ξεχάσεις να απαντήσεις στο e-mail επιβεβαίωσης της εγγραφής.

One account for all your research.

Email address

First name

Last name

Password

[Continue >](#)



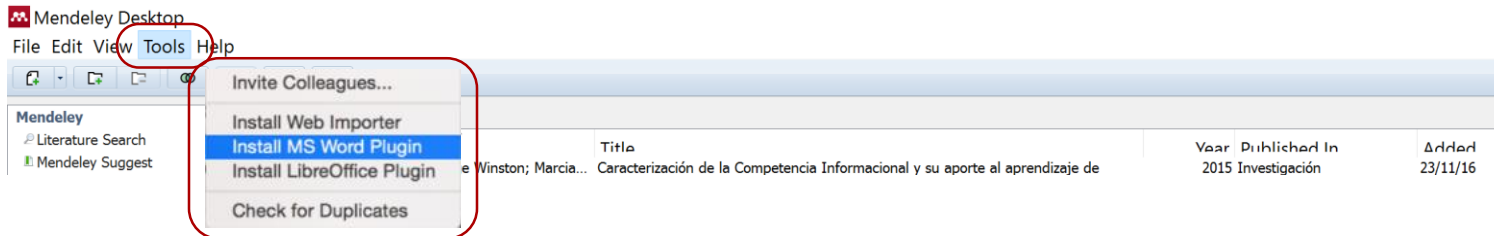
# Λήψη εφαρμογής

Από τον ιστότοπο [www.mendeley.com](http://www.mendeley.com) επέλεξε Download Mendeley και εγκατάστησε την εφαρμογή στον υπολογιστή σου (θα σου ζητηθεί το email και το password).

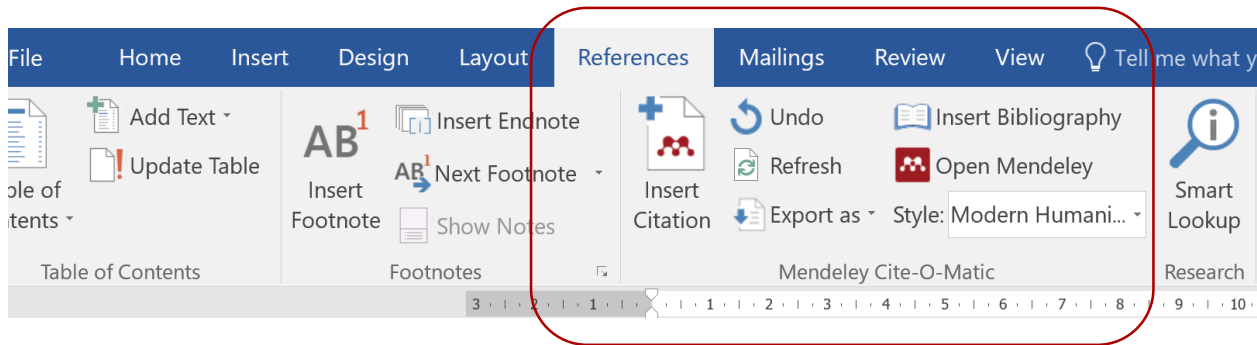


# Εγκατάσταση MS Word Citation Plug-in

Κλείσε το Word και στη συνέχεια από το **Mendeley Desktop** επίλεξε **Tools > Install MS Word Plugin**.



Μετά την εγκατάσταση θα εμφανιστεί το Mendeley plugin στην ενότητα References ή Αναφορές του Word καθώς επίσης τα κλειδιά 'Insert Citation', 'Insert Bibliography', κλπ.

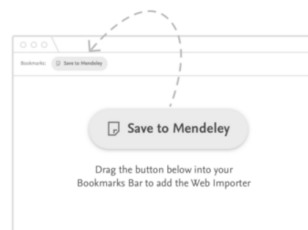


# Εγκατάσταση σελιδοδείκτη

Από τον ιστότοπο <https://www.mendeley.com/reference-management/web-importer#id1> εγκατάστησε στον browser που χρησιμοποιείς τον σελιδοδείκτη του Mendeley

Αν χρησιμοποιείς **Safari** ή **IE**, σύρε το **Save to Mendeley** στους σελιδοδείκτες:

## Mendeley Web Importer



### 1. Drag the button to the favourites bar

If you cannot see your bookmarks make sure you enable the "show bookmarks bar" option first. This can be found under "View".

Save to Mendeley



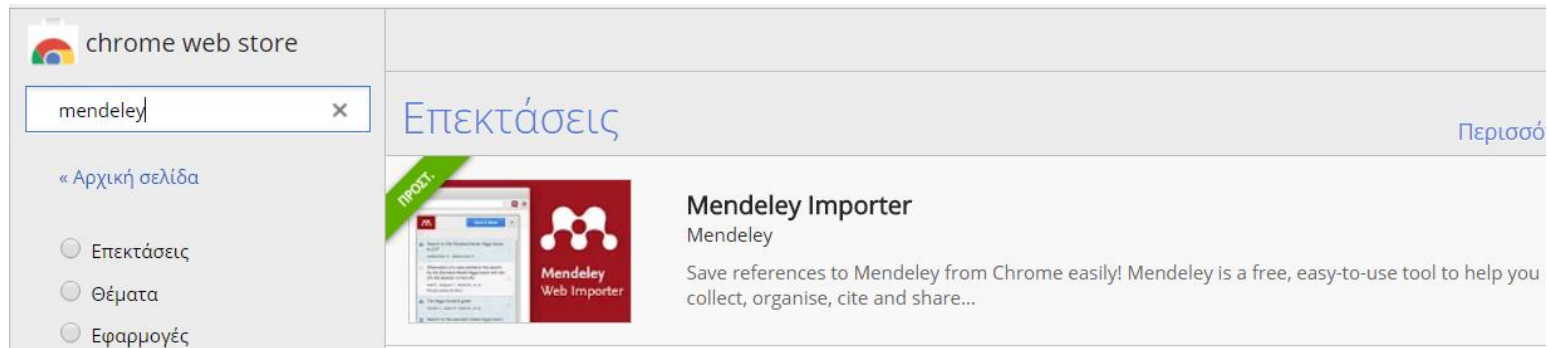
### 2. Save articles from supported sites

Click the Mendeley logo in the bookmarks bar to save an article or other document. Add your notes in the prompt popup window.

Αν χρησιμοποιείς **Chrome**, από την σελίδα

<https://chrome.google.com/webstore/search/mendeley> επίλεξε το Mendeley

Importer



Αν χρησιμοποιείς **Firefox**, επίλεξε Download the browser extension

Εμφάνιση σελιδοδείκτη στον browser



## (\*)Σημαντικό

Μην παραλείψεις να αποκτήσεις άμεσα λογαριασμό @uoa.gr, γιατί απαιτείται:

- **Για να ολοκληρώσεις τις μεταπτυχιακές σπουδές σου.** Σύμφωνα με τον Κανονισμό των Μεταπτυχιακών Σπουδών, πριν την καθομολόγηση, θα σου ζητηθεί να αποθέσεις την διπλωματική ή διδακτορική σου εργασία στο αποθετήριο του ΕΚΠΑ. Η πιστοποίηση στο σύστημα γίνεται μόνο με λογαριασμό @uoa.gr.
- **Για να κάνεις χρήση των υπηρεσιών που προσφέρονται, μόνο μέσω του δικτύου του ΕΚΠΑ,** με σύνδεση από απόσταση (VPN), όπως απομακρυσμένη πρόσβαση στις βάσεις δεδομένων, τα ηλεκτρονικά περιοδικά, την γκρίζα βιβλιογραφία, οι οποίες προσφέρονται από την Βιβλιοθήκη.

**Πληροφορίες** θα βρεις στον ιστότοπο: <http://www.noc.uoa.gr/syndesh-sto-diktyo/dhmioyrgia-kai-diaxeirish-logarias moy.html>



# Υποστήριξη



Ηρώ Φραντζή [afrantzi@uoa.gr](mailto:afrantzi@uoa.gr)

Ράνια Καρυτίδου [ukaripd@uoa.gr](mailto:ukaripd@uoa.gr)

<http://support.mendeley.com>

<http://feedback.mendeley.com>